

DEUTSCHE STIFTUNG  
FÜR ENGAGEMENT  
UND EHRENAMT

Wie begeistere ich für das Ehrenamt? Wie  
gewinne ich Mitstreitende für mein Projekt?

Jan Holze

21. Mai 2024

EINE ZAHL SOOOOO LANG, DIE PASST FAST NICHT INS BILD.

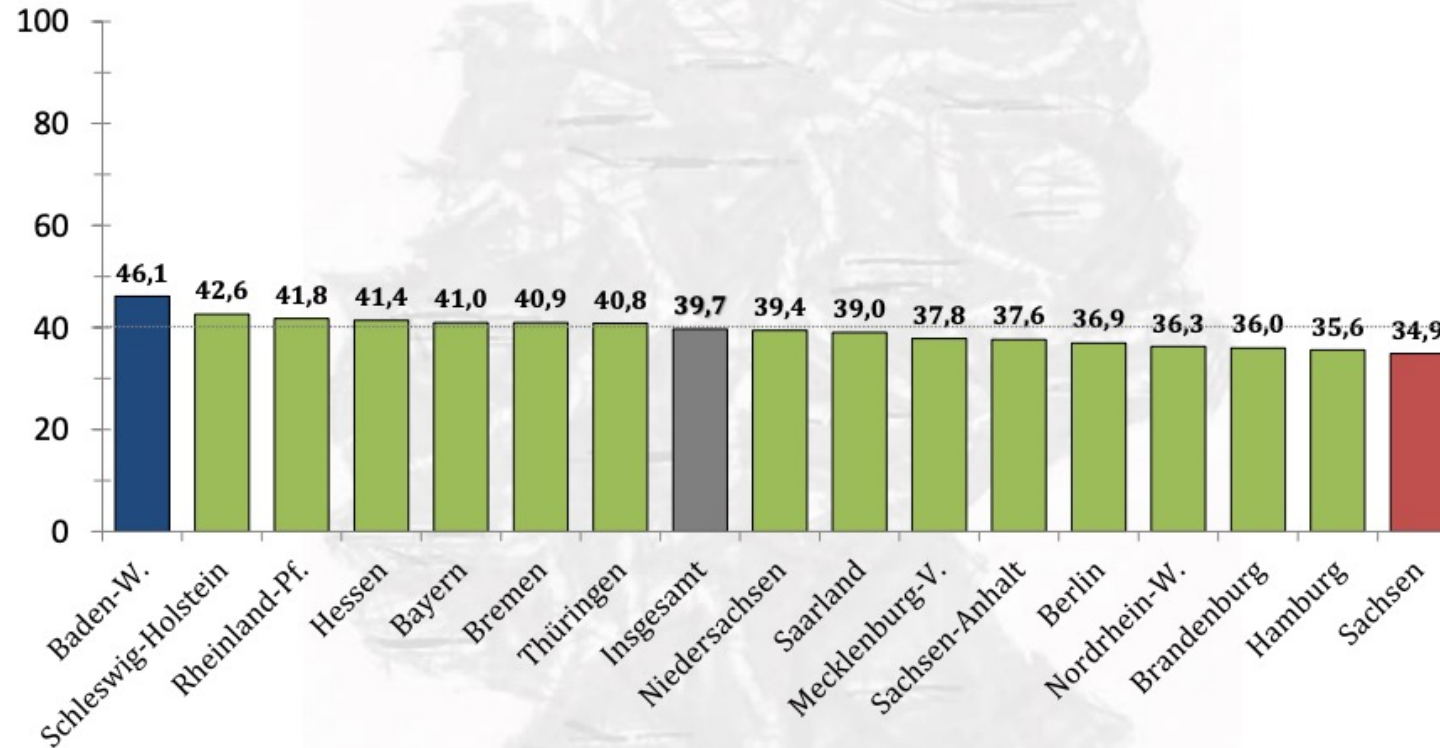
28.800.000

MENSCHEN IN DEUTSCHLAND  
ENGAGIEREN SICH FREIWILLIG.  
UND ES WERDEN IMMER MEHR.



# Ehrenamtliches Engagement

❖ Im Vergleich der Bundesländer (Anteile „Ja“ in Prozent –  $\text{Eta}^2 = 0,005$ )



Quelle: Eigenen Berechnungen FWS Datensatz 2019, Länderunterschiede sind auf einem Niveau von  $\leq 1\%$  signifikant



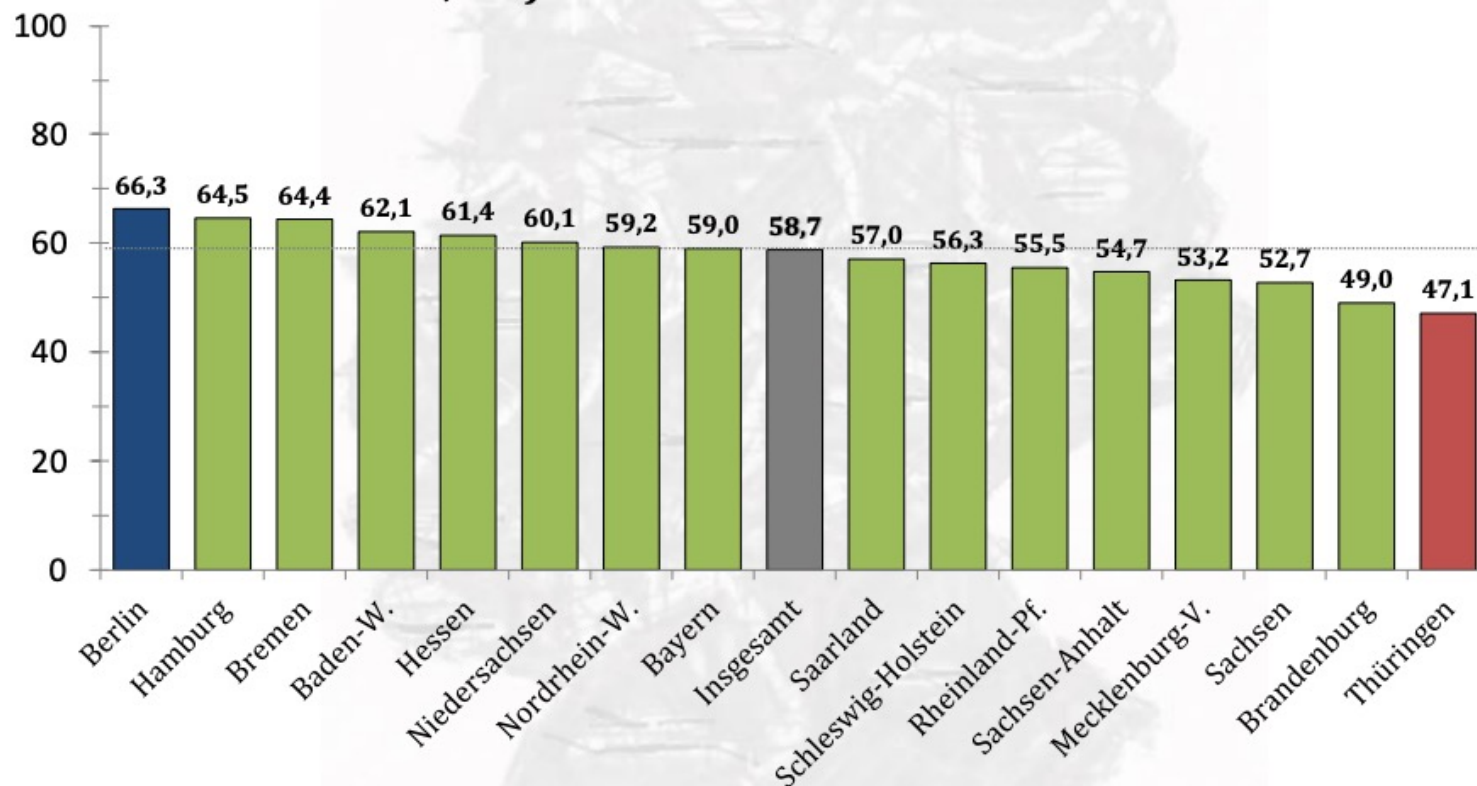
16. 09. 2021 – Fachtagung zum Länderbericht des Freiwilligensurvey 2019



DEUTSCHE STIFTUNG  
FÜR ENGAGEMENT  
UND EHRENAMT

## Bereitschaft für Ehrenamtliches Engagement

❖ Im Vergleich der Bundesländer (Anteile „Ja, sicher und Ja, vielleicht“ in Prozent -  $\text{Eta}^2 = 0,007$ )



Quelle: Eigenen Berechnungen FWS Datensatz 2019, Länderunterschiede sind auf einem Niveau von  $\leq 1\%$  signifikant



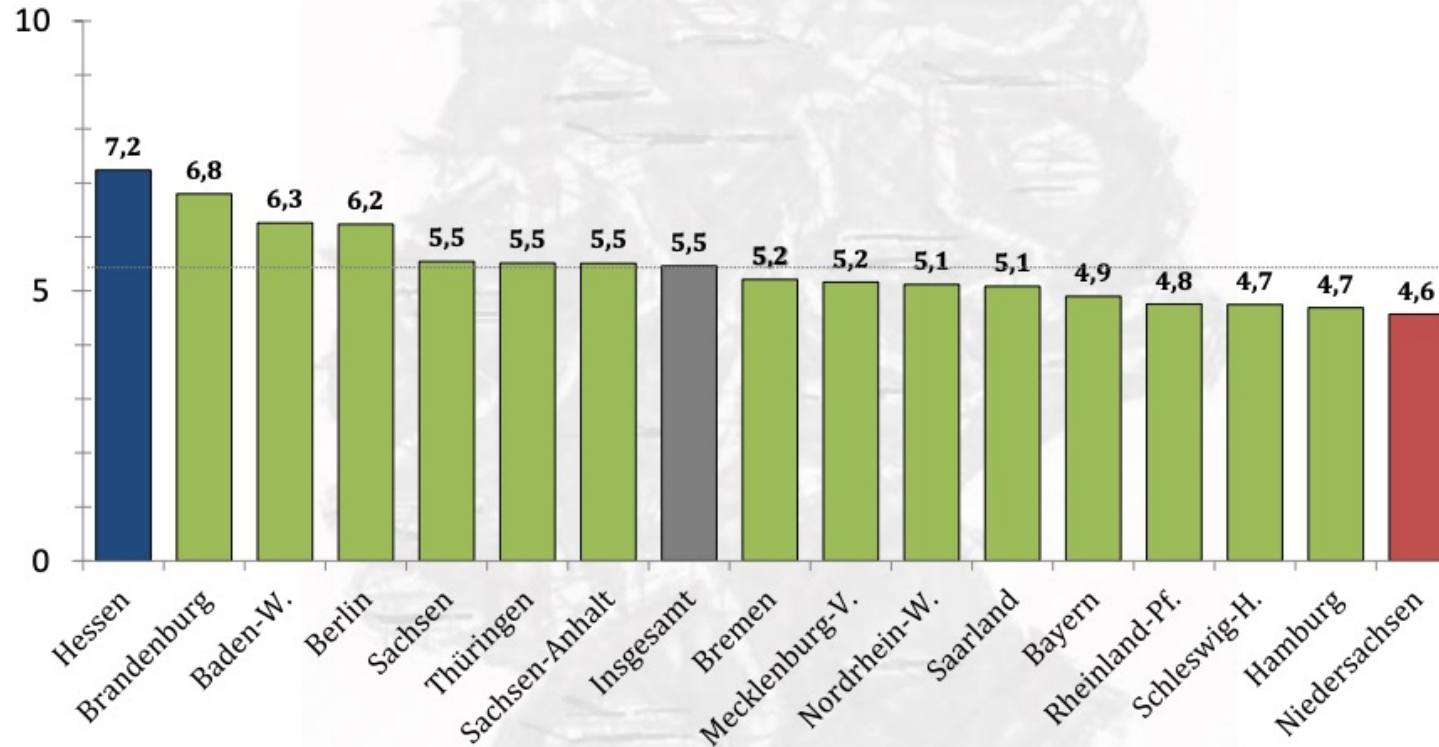
16. 09. 2021 – Fachtagung zum Länderbericht des Freiwilligensurvey 2019



DEUTSCHE STIFTUNG  
FÜR ENGAGEMENT  
UND EHRENAMT

## Zeitaufwand für Engagement

❖ Im Vergleich der Bundesländer (Stunden pro Woche -  $\text{Eta}^2 = 0,012$ )



Quelle: Eigenen Berechnungen FWS Datensatz 2019, Länderunterschiede sind auf einem Niveau von  $\leq 1\%$  signifikant

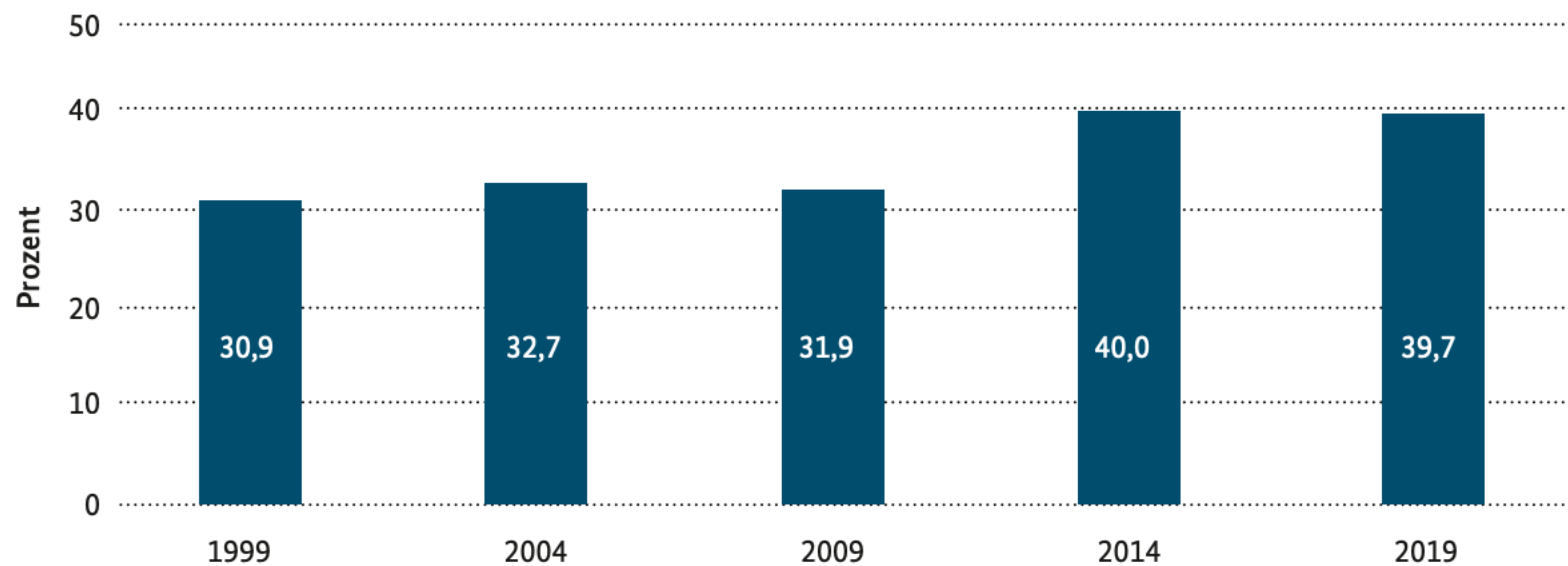


16. 09. 2021 – Fachtagung zum Länderbericht des Freiwilligensurvey 2019



DEUTSCHE STIFTUNG  
FÜR ENGAGEMENT  
UND EHRENAMT

Abbildung 2-1: Anteile freiwillig engagierter Personen im Zeitvergleich 1999–2019 (Basis: alle Befragten)



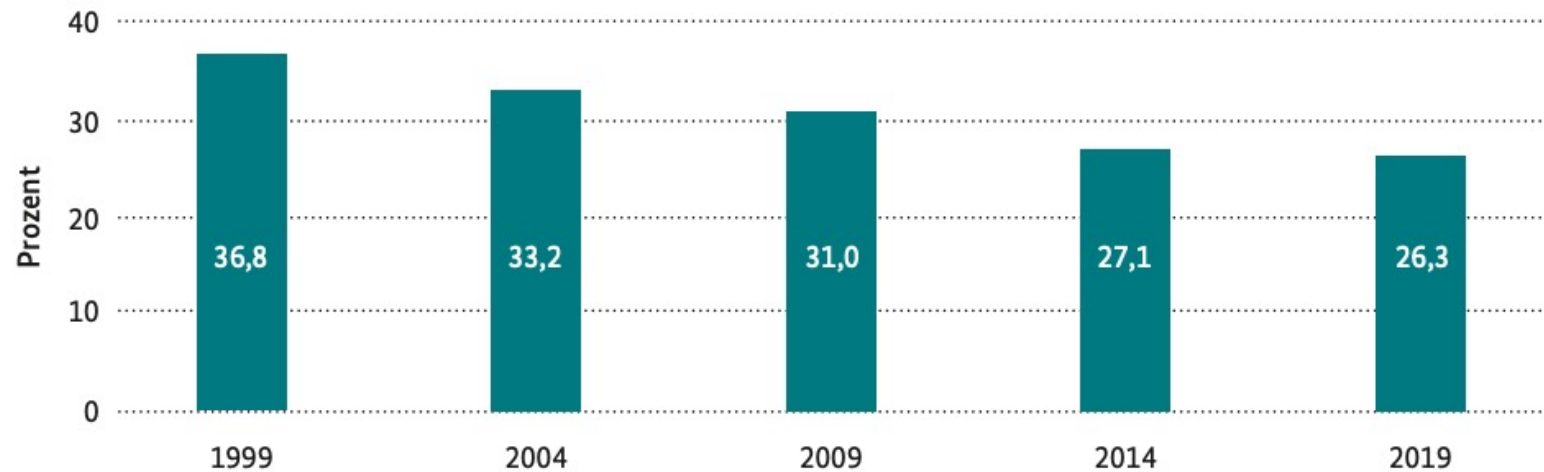
Quelle: FWS, gewichtet, eigene Berechnungen (DZA). Basis: alle Befragten. FWS 1999 (n=14.922), FWS 2004 (n=15.000), FWS 2009 (n=20.005), FWS 2014 (n=28.689), FWS 2019 (n=27.759).

Die Unterschiede sind statistisch signifikant mit Ausnahme der Unterschiede zwischen 1999 und 2009, zwischen 2004 und 2009 sowie zwischen 2014 und 2019.



DEUTSCHE STIFTUNG  
FÜR ENGAGEMENT  
UND EHRENAMT

Abbildung 7-1: Anteile freiwillig engagierter Personen mit Leitungs- und Vorstandsfunktionen in der freiwilligen Tätigkeit im Zeitvergleich 1999–2019 (Basis: alle Engagierten)



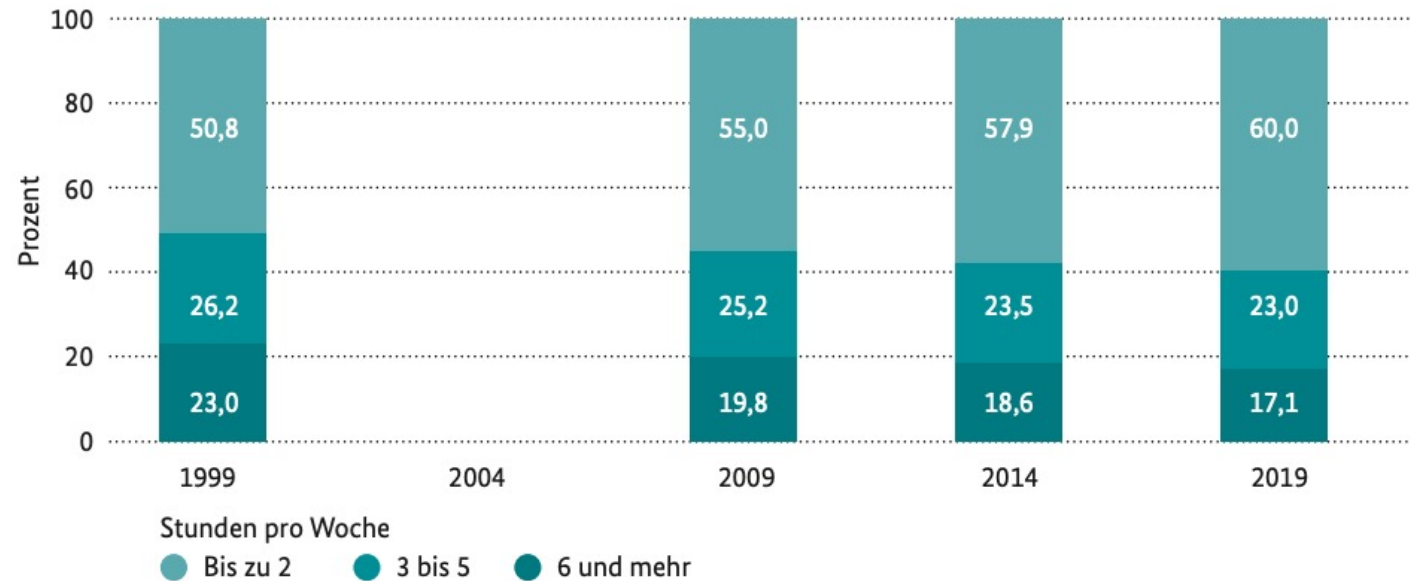
Quelle: FWS, gewichtet, eigene Berechnungen (DZA). Basis: alle Engagierten. FWS 1999 (n=4.677), FWS 2004 (n=5.134), FWS 2009 (n=6.996), FWS 2014 (n=12.409), FWS 2019 (n=11.917).

Die Unterschiede sind statistisch signifikant mit Ausnahme der Unterschiede zwischen 2004 und 2009 sowie zwischen 2014 und 2019.



DEUTSCHE STIFTUNG  
FÜR ENGAGEMENT  
UND EHRENAMT

Abbildung 6-1: Stundenumfang pro Woche für die freiwillige Tätigkeit im Zeitvergleich 1999–2019  
(Basis: alle Engagierten)



Quelle: FWS, gewichtet, eigene Berechnungen (DZA). Basis: alle Engagierten. FWS 1999 (n=4.440), FWS 2009 (n=6.740), FWS 2014 (n=11.799), FWS 2019 (n=11.237). 2004 wurde der Stundenumfang nicht erfasst.

Hinweis: Abweichungen in den Prozentwerten ergeben sich durch das Auf- und Abrunden der Werte.

Kategorie ‚Bis zu 2 Stunden pro Woche‘: Alle Unterschiede im Zeitvergleich sind statistisch signifikant. Kategorie ‚3 bis 5 Stunden pro Woche‘: Statistisch signifikant sind die Unterschiede zwischen 1999 und 2014, zwischen 1999 und 2019 sowie zwischen 2009 und 2019. Kategorie ‚6 und mehr Stunden pro Woche‘: Statistisch signifikant sind die Unterschiede zwischen 1999 und allen anderen Erhebungsjahren, zwischen 2009 und 2019 sowie zwischen 2014 und 2019.

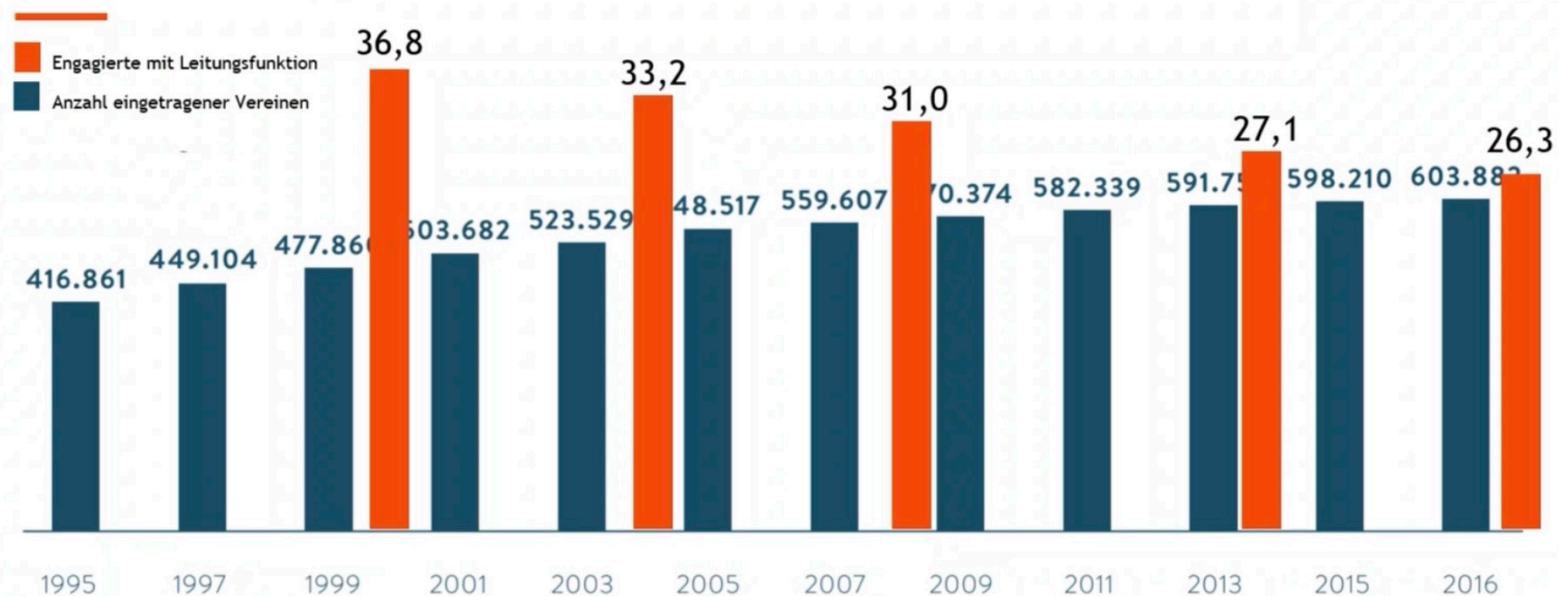


DEUTSCHE STIFTUNG  
FÜR ENGAGEMENT  
UND EHRENAMT





### 3. ZEITINTENSIV ENGAGIERTE VS. WACHSTUM VON ORGANISATIONEN

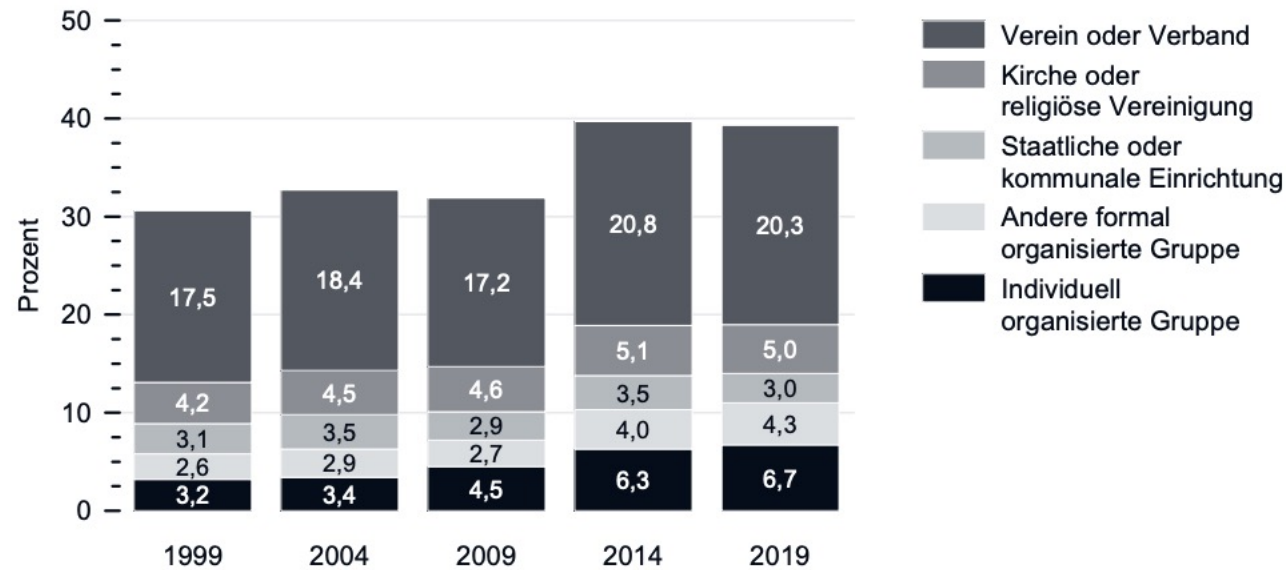


Quelle: ZiviZ



DEUTSCHE STIFTUNG  
FÜR ENGAGEMENT  
UND EHRENAMT

**Abbildung 9-1** Organisationsformen des freiwilligen Engagements im Zeitvergleich 1999–2019 (Basis: alle Befragten)



Quelle: FWS, gewichtet, eigene Berechnungen (DZA). Basis: alle Befragten. FWS 1999 (n = 14.874), FWS 2004 (n = 14.986), FWS 2009 (n = 19.968), FWS 2014 (n = 28.469), FWS 2019 (n = 27.527).

Verein/Verband: Statistisch signifikante Unterschiede jeweils zwischen 2014 sowie 2019 und allen anderen Wellen sowie zwischen 2004 und 2009.

Kirche/religiöse Vereinigung: Statistisch signifikanter Unterschied zwischen 1999 und 2014 sowie 2019.

Staatliche/kommunale Einrichtung: Statistisch signifikanter Unterschied zwischen 2004, 2009 und 2019, zwischen 2009 und 2014 sowie zwischen 2014 und 2019.

Andere formal organisierte Gruppe: Statistisch signifikante Unterschiede jeweils zwischen 2014 und allen anderen Wellen außer 2019. Statistisch signifikante Unterschiede jeweils zwischen 2019 und allen anderen Wellen außer 2014.

Individuell organisierte Gruppe: Kein statistisch signifikanter Unterschied zwischen 1999 und 2004 sowie zwischen 2014 und 2019.



DEUTSCHE STIFTUNG  
FÜR ENGAGEMENT  
UND EHRENAMT

Abbildung 4-1: Anteile freiwillig engagierter Personen in vierzehn Bereichen 2019 (Basis: alle Befragten; Mehrfachnennungen möglich)

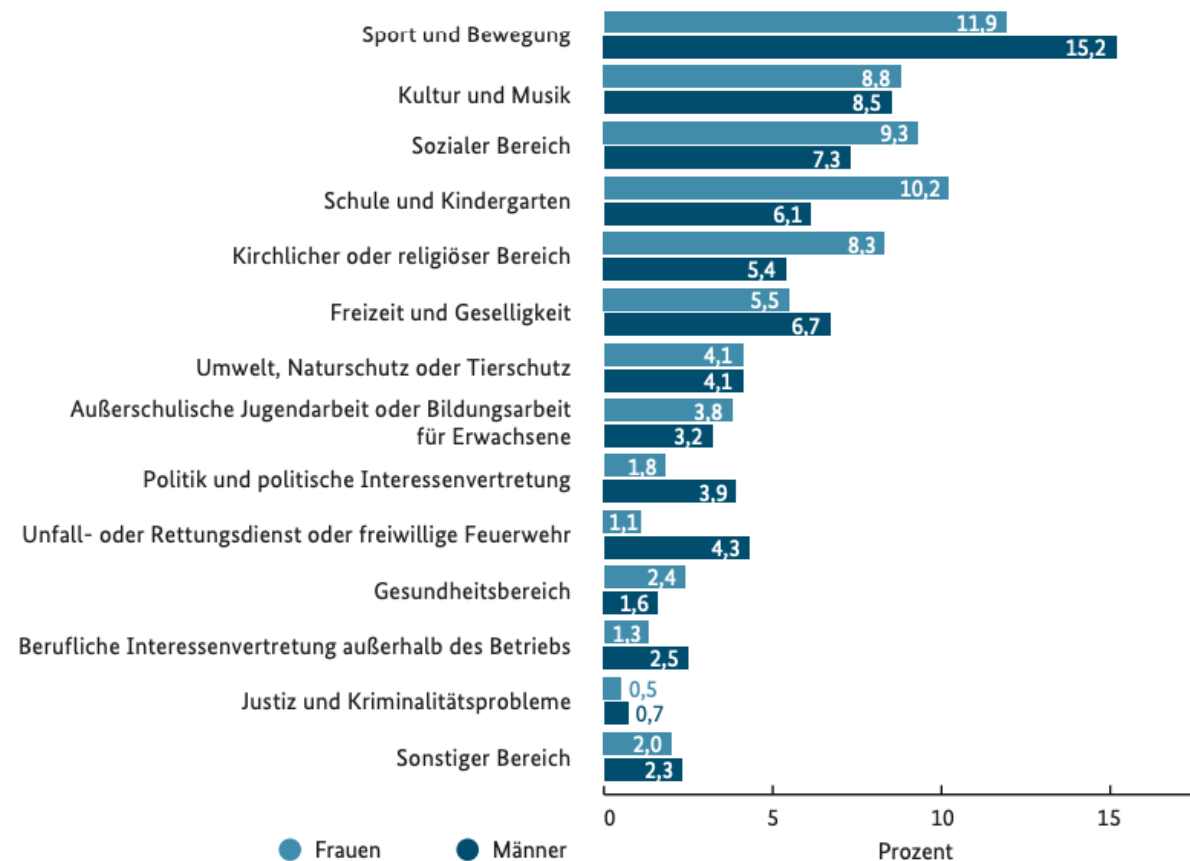


Quelle: FWS 2019, gewichtet, eigene Berechnungen (DZA). Basis: alle Befragten (n=27.762). Mehrfachnennungen möglich.



DEUTSCHE STIFTUNG  
FÜR ENGAGEMENT  
UND EHRENAMT

Abbildung 4-2: Anteile freiwillig engagierter Personen in vierzehn Bereichen 2019, nach Geschlecht  
(Basis: alle Befragten; Mehrfachnennungen möglich)



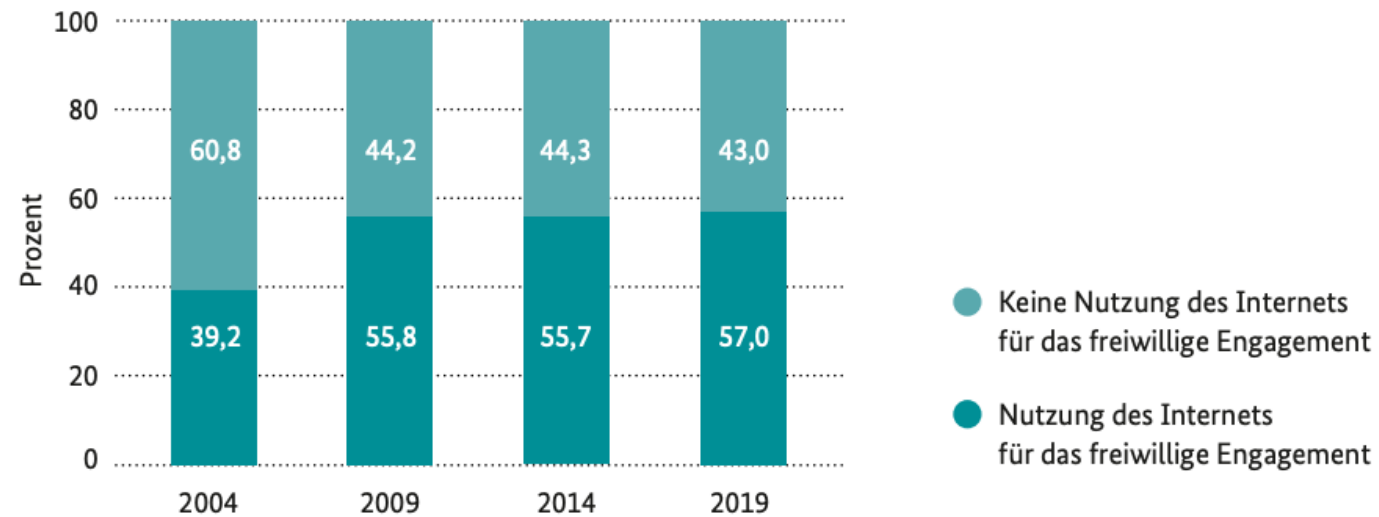
Quelle: FWS 2019, gewichtet, eigene Berechnungen (DZA). Basis: alle Befragten (n=27.759). Mehrfachnennungen möglich.

Die Geschlechterunterschiede sind statistisch signifikant in allen Bereichen mit Ausnahme des Bereichs Kultur und Musik, des Bereichs Umwelt, Naturschutz oder Tierschutz und des sonstigen Bereichs.



DEUTSCHE STIFTUNG  
FÜR ENGAGEMENT  
UND EHRENAMT

Abbildung 8-1: Anteile freiwillig engagierter Personen, die das Internet für ihre freiwillige Tätigkeit nutzen, im Zeitvergleich 2004–2019 (Basis: alle Engagierten)



Quelle: FWS, gewichtet, eigene Berechnungen (DZA). Basis: alle Engagierten. FWS 2004 (n=5.141), FWS 2009 (n=7.001), FWS 2014 (n=12.421), FWS 2019 (n=11.925). 1999 wurde Internetnutzung für das freiwillige Engagement nicht erfasst.

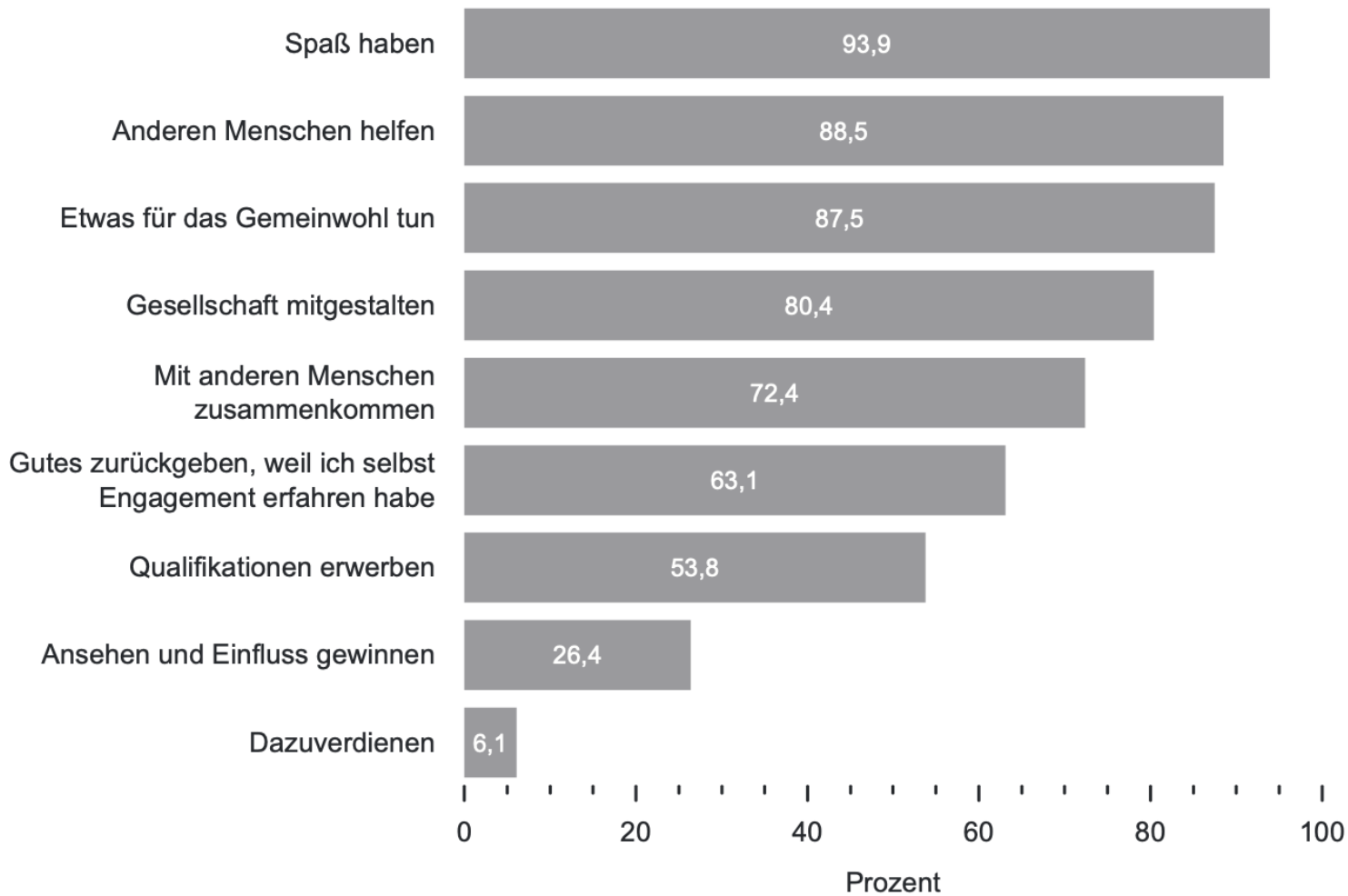
2004 unterscheidet sich statistisch signifikant von 2009, 2014 und 2019. Die Jahre 2009, 2014 und 2019 unterscheiden sich nicht statistisch signifikant voneinander.



DEUTSCHE STIFTUNG  
FÜR ENGAGEMENT  
UND EHRENAMT



Quelle: Training 4 volunteers (DOSB Führungskademie); LSB Hessen

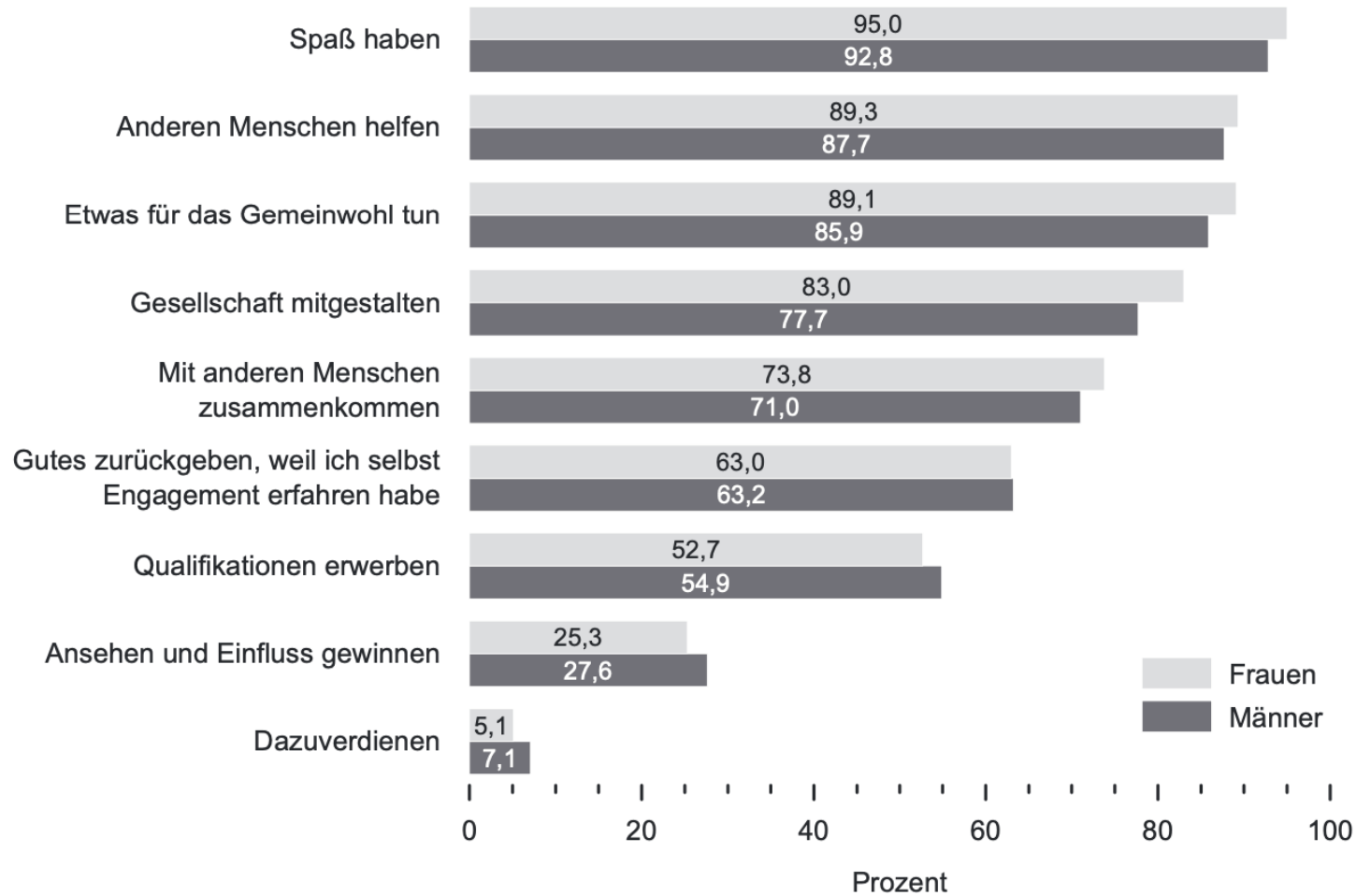


Quelle: FWS 2019, gewichtet, eigene Berechnungen (DZA). Basis: alle Engagierten (n = 11.813–12.009). Mehrfachnennungen möglich.

## Motive für das Ehrenamt



DEUTSCHE STIFTUNG  
FÜR ENGAGEMENT  
UND EHRENAMT



Quelle: FWS 2019, gewichtet, eigene Berechnungen (DZA). Basis: alle Engagierten (n = 11.813–12.009). Mehrfachnennungen möglich.

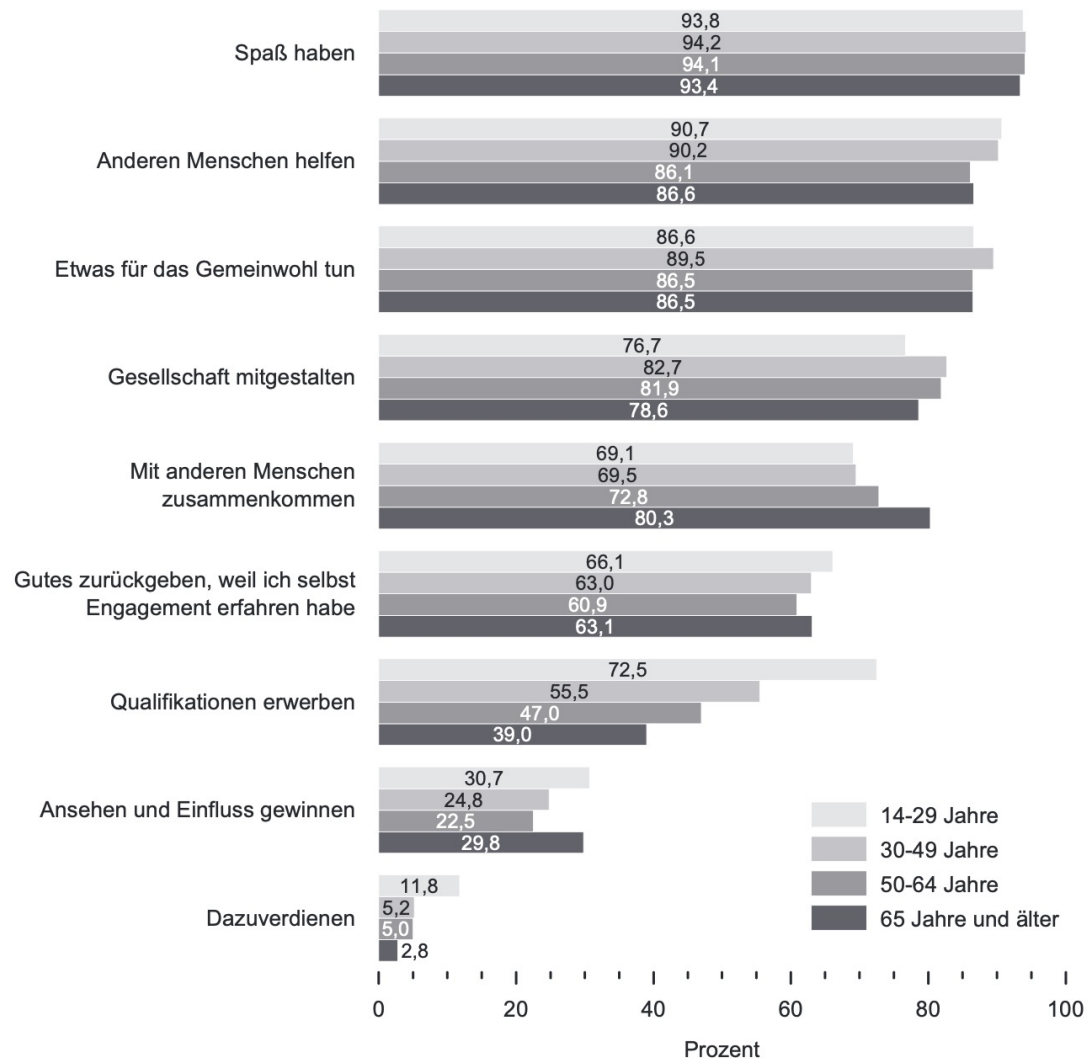
Quelle: FWS 2019, gewichtet, eigene Berechnungen (DZA). Basis: alle Engagierten (n = 11.813–12.009). Mehrfachnennungen möglich.

## Motive für das Ehrenamt - geschlechtsspezifisch



DEUTSCHE STIFTUNG  
FÜR ENGAGEMENT  
UND EHRENAMT





Quelle: FWS 2019, gewichtet, eigene Berechnungen (DZA). Basis: alle Engagierten (n = 11.813–12.009). Mehrfachnennungen möglich.

## Motive für das Ehrenamt - altersspezifisch



DEUTSCHE STIFTUNG  
FÜR ENGAGEMENT  
UND EHRENAMT


# Der Auftrag der Stiftung

Stärkung und Förderung des bürgerschaftlichen Engagements und des Ehrenamtes insbesondere in strukturschwachen und ländlichen Räumen.

- Service-Angebote wie Beratung und Qualifizierung
- Unterstützung bei der Organisationsentwicklung, insbesondere hinsichtlich Digitalisierung
- Vernetzung von Bund, Ländern, Kommunen, Wirtschaft und Zivilgesellschaft
- Förderung von Innovationen im bürgerschaftlichen Engagement, insbesondere von digitalen Innovationen
- Stärkung von Strukturen für Engagement und Ehrenamt, insbesondere in strukturschwachen und ländlichen Räumen
- Begleitende Forschung



DEUTSCHE STIFTUNG FÜR  
ENGAGEMENT UND EHRENAMT



DEUTSCHE STIFTUNG  
FÜR ENGAGEMENT  
UND EHRENAMT

# SEIT 17 JAHREN IM VEREIN. WIE SEIN PC.

Jetzt Förderung beantragen und bis zu 100.000 €  
für die Stärkung des ehrenamtlichen Engagements und  
der digitalen Infrastruktur in deinem Verein erhalten:  
[deutsche-stiftung-engagement-und-ehrenamt.de](https://deutsche-stiftung-engagement-und-ehrenamt.de)



DEUTSCHE STIFTUNG  
FÜR ENGAGEMENT  
UND EHRENAMT

# Service & Beratung für starkes Engagement

- Online-Seminare (4-8 pro Monat)
- (Fach-)Veranstaltungen
- Fachkräfte-Pool: Fördermittelberatung
- Fachkräfte-Pool: Juristische Beratung sowie Versicherungsberatung
- Telefonhotline und E-Mail-Beratung
- Aktuelle Informationen rund um Engagement (u.a. Rechtsänderungen)
- Fördermitteldatenbank
- IT-Supporthotline



# #DSEErklärt 2022: 72 Seminare zu 17 Themen

Immer dienstags und mittwochs



Januar	<b>Vereinsschule</b> Start: 11. Januar (4 Online-Seminare)	<b>Gemeinnützigkeit</b> Start: 25. Januar
Februar	<b>Sponsoring und Partnerschaft mit Unternehmen</b> Start: 08. Februar (4 Online-Seminare)	<b>Digitale Begegnungen</b> Start: 22. Februar
März	<b>Buchhaltung im Verein</b> Start: 08. März (4 Online-Seminare)	<b>Fundraising</b> Start: 22. März (6 Online-Seminare)
April	<b>... Fundraising</b>	<b>Steuererklärung</b> Start: 26. April
Mai	<b>Wirkungsorientierung</b> Start: 10. Mai	<b>Datenschutz</b> Start: 24. Mai
Juni	<b>Fördermittel / Anträge</b> Start: 11. Juni (4 Online-Seminare)	
Juli	<b>Sommerpause</b>	
August		
September bis Dezember	Freiwilligenmanagement	Digitalisierung
	Rechtlich sicher im Verein	Internetpräsenz
	CRM & Datenmanagement	Strategieentwicklung
	Wissensmanagement	

# IHR WOLLT DIGITALEN WANDEL? HABEN WIR 100x AUF LAGER.

100xDIGITAL-  
UPDATES FÜR  
DEUTSCHLAND.

**Ziel:** Begleitung und Unterstützung bei der Lösung einer digitalen Herausforderung.

**Antragsberechtigt:** Gemeinnützige Organisationen aus ganz Deutschland. Maximal 20 Vollzeitangestellte.

**Förderhöhe:** Grundsätzlich bis 20.000 Euro, Eigenanteil 10 Prozent

**Was wird gefördert:** Vorhaben zur Professionalisierung der Vereinsarbeit, Verbesserung der Öffentlichkeitsarbeit, digitale Veranstaltungen, digitale Zusammenarbeit, digitale Daten/Wissensmanagement, Kompetenzerwerb. Das Programm besteht aus drei Modulen:

- Modul 1) Verstehen und Lernen: Qualifizierung zu den Grundlagen der Digitalisierung
- Modul 2) Mein Digitalprojekt: Umsetzungsphase
- Modul 3) Vernetzen und voneinander lernen. Demoday und Vernetzungsveranstaltungen

# MIKRO- FÖRDERUNG STATT MIMIMIMI.

BIS ZU  
2.500 EURO  
BEANTRAGEN.

 DEUTSCHE STIFTUNG  
FÜR ENGAGEMENT  
UND EHRENAMT



**Ziel:** Unterstützung von ehrenamtlich getragenen Organisationen in ländlichen und strukturschwachen Räumen.

**Antragsberechtigt:** Gemeinnützige Organisationen in strukturschwachen und/oder ländlichen Räumen.

**Was wird gefördert:** Vorhaben zur Gewinnung und Bindung von Engagement und Ehrenamt sowie zum Auf- und Ausbau ehrenamtlicher Strukturen vor Ort.

**Förderhöhe:** Bis zu 2.500 Euro, Eigenanteil 10 Prozent

**Projektlaufzeit:** Bis 31.12.2024

**Antragszeitraum:** fortlaufend

# WIE HÜRDENLAUF, NUR OHNE HÜRDEN: UNSERE ANTRAGSTELLUNG.

SO EINFACH GEHT ANTRAG STELLEN BEI UNS.



DEUTSCHE STIFTUNG  
FÜR ENGAGEMENT  
UND EHRENAMT







Anerkennung Engagierter: Gemeinschaft erleben





Ehrenmensen überall! S...




Dank ehrenamtlichem Eng...




Übrigens auch immer gut, ...



Da sein, zuhören, Zeit geb...



## Engagement und Ehrenamt sichtbar machen

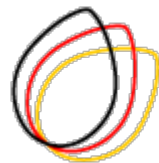


Weitere Informationen zur  
Deutschen Stiftung für Engagement und Ehrenamt:

[www.d-s-e-e.de](http://www.d-s-e-e.de)

Kontakt:

[hallo@d-s-e-e.de](mailto:hallo@d-s-e-e.de)



DEUTSCHE STIFTUNG FÜR  
ENGAGEMENT UND EHRENAMT